



ReFa

ReFa BEAUTECH RAISE



「育肌^{※1}程式」

美膚育成新科技

突破表層肌膚護理局限，

可作用至肌膚深層^{※2}的ReFa BEAUTECH RAISE。

透過一次5分鐘的「育肌^{※1}程式」

喚醒你的肌膚潛能，

締造不受環境與年齡影響的健康美麗肌膚。

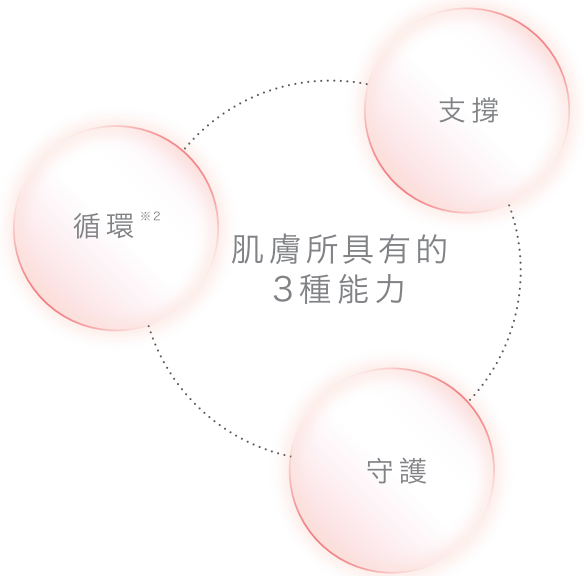
一起展開培育美麗的新時代。

「育肌^{※1}程式」

專注於肌膚容易受環境與年齡影響的 3種肌膚原有能力

肌膚本來具有的支撐、循環^{※2}及守護這3種能力，
但容易受到環境和年齡的影響而逐漸退化。

ReFa BEAUTECH RAISE就是專門為肌膚的這3種能力
研發出「育肌^{※1}程式」，
締造不受任何環境和年齡影響的彈性健康美肌。



實現 ReFa 育肌^{※1}程式的獨有技術 RF-Wpulse



同時放射出不同頻率的脈衝

RF

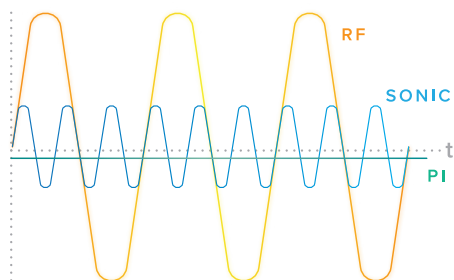
等同於商用的1MHz的RF射頻溫暖肌膚深層^{※3}。

SONIC

超聲波的細微振動作用至肌膚深層^{※3}。

PI

透過離子滲透^{※3}美容成分。



同時放射出多個頻率脈衝

頻率脈衝示意圖

※1 培育美麗肌膚 ※2 滋潤至角質層 ※3 至角質層

ReFa BEAUTECH RAISE



Total
5 min

一次5分鐘，3個步驟的育肌[※]程式

調整肌膚環境的準備模式

培育美麗肌膚的育肌[※]模式

STEP.1
CLEAN 模式 | 1 min



藍光 x 離子 x 振動

透過離子清潔與振動的效果，溫和清潔，去除細微毛孔中的污垢。

STEP.2
MC 模式 | 1 min



黃光 x 微電流 x 振動

產生微電流。

STEP.3
RF-Wpulse 模式 | 3 min

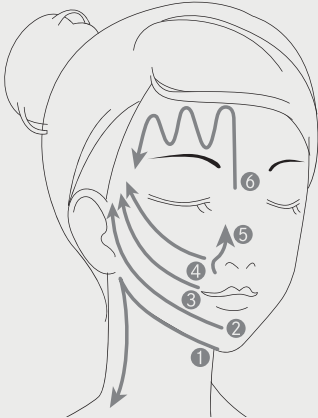


紅光 x RF x SONIC x PI

同時放射出RF、SONIC及PI三種脈衝的RF-Wpulse喚醒肌膚原有之美。

使用方法

請將整個電極頭與肌膚接觸並緩慢地移動。使用時，電極頭請不要離開肌膚。



CLEAN模式 1分鐘
MC模式 1分鐘
RF-Wpulse模式 3分鐘

使用CLEAN模式時，請先裝上化妝棉，並在化妝棉上倒入化妝水使其濕潤。使用MC模式及RF-Wpulse模式時，請先將美容液等塗於臉部後使用。

使用CLEAN模式及MC模式時，請按①～⑥順序跟着箭咀方向逐次移動。使用RF-Wpulse模式時，請按①～⑤順序跟着箭咀方向各移動5次。

育肌※程式的9種功能

RF

SONIC

PI

離子清潔

微電流

藍光LED

黃光LED

紅光LED

振動



ReFa BEAUTECH RAISE

RE-AA02A (白色)、RE-AA03A(黑色)

<配件>底座、USB充電線 (1.5m)、化妝棉固定器、使用方法指南、

SAFETY GUIDE (安全指南)、使用方法卡、保證書、防偽卡

※不附帶AC適配器

<尺寸>【本體】約56×203×63mm 【底座】約59×54×153mm

<材質>【本體】ABS樹脂、矽橡膠、鋁、磁石、不銹鋼、鉻、鈦 (僅本體黑色部分)

【底座】ABS樹脂、矽橡膠【化妝棉固定器】鐵

<重量>【本體】約178g【底座】約45g



ReFa C.P.SERUM LIFT

RC-AA00M

<容量> 50mL



ReFa C.P.SERUM GLOW

RC-AB00M

<容量> 50mL



注意

使用時請先詳細閱讀使用說明書，並依指示正確使用。



安全上的注意事項

○使用過程中請留意肌膚是否有異常發生。○請勿用於有傷口或腫脹、濕疹等有異常的部位。○如果護膚品不適合肌膚，請停止使用。如果繼續使用可能會導致症狀惡化，請向專科醫生諮詢。○使用ReFa美容儀器之前，請仔細閱讀相關產品的使用說明書後再使用。

關於本產品的所有資訊 (文章、圖片、影像、聲音、設計等) 著作權歸屬株式会社MTG。依據相關法令規定，未經本公司許可，不得擅自進行轉載、使用、複製、編輯等行為，並禁止基於任何目的、以任何方式上傳至互聯網。

※圖片只供參考。

※為改善產品性能可能更改部分規格，恕不另行通知，敬請諒解。

MTG

We have many dreams

製造商：株式会社 MTG

總代理 (香港及澳門)：信興創美有限公司

網址：www.shlab.com.hk

聯絡地址：香港九龍尖沙咀東部科學館道 9 號新東海商業中心 15 樓

顧客服務熱線：2739 8339

01N-200924_HKTCN